

TOUR DE SUISSE BULLETIN

SONNTAG, 06. JUNI 2021

1. ETAPPE

FRAUENFELD - FRAUENFELD



Presenting Partner



Timekeeper



Premium Partner



Host Broadcaster



Mediapartner



Rights Owner



SUPERSAPIENS

Proud Member of



STAGE CLASSIFICATION 1

FRAUENFELD > Individual Time Trial

SUNDAY, JUNE 6, 2021

Distance: 10.900 km
Time of the first: 12'00"39
Average: 54.500 km/h

PI	Bib	Name First Name	Team	Nat	Time	P	Split
1	131	KÜNG Stefan	GFC	SUI	12'00"39	00"	
2	192	*BISSEGER Stefan	EFN	SUI	12'04"50	04"	
3	12	CATTANEO Mattia	DQT	ITA	12'12"70	12"	
4	197	SCULLY Thomas	EFN	NZL	12'15"26	15"	
5	11	ALAPHILIPPE Julian	DQT	FRA	12'19"00	19"	
6	196	*RUTSCH Jonas	EFN	GER	12'22"04	22"	
7	16	*STEIMLE Jannik	DQT	GER	12'22"36	"	
8	164	*VERMEERSCH Florian	LTS	BEL	12'22"83	"	
9	185	KRAGH ANDERSEN Søren	DSM	DEN	12'22"84	"	
10	2	DENNIS Rohan	IGD	AUS	12'23"45	23"	
11	193	*POWLESS Neilson	EFN	USA	12'25"70	25"	
12	51	SCHACHMANN Maximilian	BOH	GER	12'29"02	29"	
13	14	DEVENYNS Dries	DQT	BEL	12'30"38	30"	
14	93	GARCIA CORTINA Ivan	MOV	ESP	12'30"60	"	
15	1	CARAPAZ Richard	IGD	ECU	12'31"56	31"	
16	21	DUMOULIN Tom	TJV	NED	12'32"86	32"	
17	123	BOARO Manuele	AST	ITA	12'33"12	33"	
18	82	JUNGELS Bob	ACT	LUX	12'33"63	"	
19	97	SERRANO RODRIGUEZ Carlos	MOV	ESP	12'34"03	34"	
20	122	*DE BOD Stefan Jaco	AST	RSA	12'34"21	"	
21	57	BODNAR Maciej	BOH	POL	12'35"87	35"	
22	135	LUDVIGSSON Tobias	GFC	SWE	12'36"66	36"	
23	142	BOHLI Tom	COF	SUI	12'36"99	"	
24	25	TEUNISSEN Mike	TJV	NED	12'38"23	38"	
25	41	VAN DER POEL Mathieu	AFC	NED	12'38"74	"	
26	223	IMHOF Claudio	SUI	SUI	12'39"86	39"	
27	43	MEURISSE Xandro	AFC	BEL	12'40"02	40"	
28	195	LANGEVELD Sebastian	EFN	NED	12'41"67	41"	
29	71	*MÄDER Gino	TBV	SUI	12'41"68	"	
30	151	POZZOVIVO Domenico	TQA	ITA	12'41"70	"	
31	95	*JACOBS Johan	MOV	SUI	12'42"05	42"	
32	126	FRAILE MATARRANZ Oribe	AST	ESP	12'42"66	"	
33	32	GIBBONS Ryan	UAD	RSA	12'42"89	"	
34	141	LAPORTE Christophe	COF	FRA	12'43"29	43"	
35	73	*WRIGHT Fred	TBV	GBR	12'43"30	"	
36	24	PFINGSTEN Christoph	TJV	GER	12'43"86	"	
37	147	WALLAYS Jelle	COF	BEL	12'44"14	44"	
38	133	*BRUNEL Alexys	GFC	FRA	12'44"57	"	
39	63	KAMP Alexander	TFS	DEN	12'44"65	"	
40	5	*SIVAKOV Pavel	IGD	RUS	12'44"76	"	
41	191	URAN Rigoberto	EFN	COL	12'46"34	46"	
42	17	*VANSEVENTANT Mauri	DQT	BEL	12'46"59	"	
43	163	*KRON Andreas Lorentz	LTS	DEN	12'46"87	"	
44	134	LIENHARD Fabian	GFC	SUI	12'47"29	47"	
45	27	VAN HOOYDONCK Natha	TJV	BEL	12'48"36	48"	
46	111	MATTHEWS Michael	BEX	AUS	12'48"91	"	
47	167	*GOOSSENS Kobe	LTS	BEL	12'49"38	49"	
48	161	DEGENKOLB John	LTS	GER	12'49"42	"	
49	137	THOMAS Benjamin	GFC	FRA	12'50"42	50"	
50	187	SUTTERLIN Jasha	DSM	GER	12'50"46	"	
51	34	MOLANO Sebastian	UAD	COL	12'50"55	"	
52	125	HOULE Hugo	AST	CAN	12'50"78	"	
53	157	*NIELSEN Andreas Stokt	TQA	DEN	12'50"96	"	
54	226	*SUTER Joel	SUI	SUI	12'52"09	52"	
55	94	SAMITIER Sergio	MOV	ESP	12'52"39	"	
56	117	SMITH Dion	BEX	NZL	12'52"41	"	
57	186	*LEKNESUND Andreas	DSM	NOR	12'53"30	53"	
58	121	FUGLSANG Jakob	AST	DEN	12'53"46	"	
59	6	*DUNBAR Edward	IGD	IRL	12'54"21	54"	
60	113	DURBRIDGE Luke	BEX	AUS	12'54"65	"	
61	154	FRANKINY Kilian	TQA	SUI	12'54"69	"	
62	15	*HODEG CHAGUI Alvaro	DQT	COL	12'55"16	55"	
63	56	*WALLS Matthew	BOH	GBR	12'55"17	"	
64	182	*ARENSMAN Thymen	DSM	NED	12'55"38	"	
65	75	PERNSTEINER Hermann	TBV	AUT	12'55"66	"	
66	114	*HAMILTON Lucas	BEX	AUS	12'55"67	"	
67	181	BENOOT Tiesj	DSM	BEL	12'55"82	"	
68	66	THEUNS Edward	TFS	BEL	12'56"86	56"	
69	86	SCHÄR Michael	ACT	SUI	12'56"94	"	
70	104	GREIPEL André	ISN	GER	12'57"49	57"	
71	22	*LEEMREIZE Gijs	TJV	NED	12'58"16	58"	

PI	Bib	Name First Name	Team	Nat	Time	P	Split
72	87	*TOUZÉ Damien	ACT	FRA	12'58"63	"	
73	144	FERNANDEZ Ruben	COF	ESP	12'58"75	"	
74	33	FARIA DA COSTA Rui Alt	UAD	POR	12'59"14	59"	
75	172	DOUBEY Fabien	TDE	FRA	12'59"19	"	
76	136	*STEWART Jake	GFC	GBR	12'59"35	"	
77	176	TURGIS Anthony	TDE	FRA	12'59"67	"	
78	155	*BROWN Connor	TQA	USA	12'59"84	"	
79	183	COMBAUD Romain	DSM	FRA	12'59"99	"	
80	171	LATOUR Pierre-Roger	TDE	FRA	13'00"23	01'00"	
81	174	DE LA PARTE Victor	TDE	ESP	13'00"35	"	
82	23	OOMEN Sam	TJV	NED	13'00"36	"	
83	216	ROSSKOPF Joseph	RLY	USA	13'00"63	"	
84	202	LAMMERTINK Maurits	IWG	NED	13'00"79	"	
85	146	*SAJNOK Szymon	COF	POL	13'01"72	01'01"	
86	64	KIRSCH Alex	TFS	LUX	13'01"75	"	
87	107	VANMARCKE Sep	ISN	BEL	13'01"99	"	
88	115	JANSEN Amund Grondal	BEX	NOR	13'02"02	01'02"	
89	84	COSNEFROY Benoit	ACT	FRA	13'02"81	"	
90	45	*TULETT Ben	AFC	GBR	13'03"41	01'03"	
91	53	PALZER Anton	BOH	GER	13'03"84	"	
92	165	*VAN GILS Maxim	LTS	BEL	13'04"75	01'04"	
93	184	*DONOVAN Mark	DSM	GBR	13'05"40	01'05"	
94	52	*MEEUS Jordi	BOH	BEL	13'05"60	"	
95	13	DECLERCQ Tim	DQT	BEL	13'05"65	"	
96	54	FABBRO Matteo	BOH	ITA	13'05"67	"	
97	91	SOLER Marc	MOV	ESP	13'06"40	01'06"	
98	145	*ROCHAS Rémy	COF	FRA	13'06"78	"	
99	31	*HIRSCHI Marc	UAD	SUI	13'06"87	"	
100	55	BURGHARDT Marcus	BOH	GER	13'07"27	01'07"	
101	194	HOWES Alex	EFN	USA	13'07"94	"	
102	227	THALMANN Roland	SUI	SUI	13'08"41	01'08"	
103	77	*WILLIAMS Stephen	TBV	GBR	13'08"86	"	
104	42	DILLIER Silvan	AFC	SUI	13'09"60	01'09"	
105	217	DAL CIN Matteo	RLY	CAN	13'09"81	"	
106	224	*RÜEGG Lukas	SUI	SUI	13'11"30	01'11"	
107	175	SIMON Julien	TDE	FRA	13'12"09	01'12"	
108	92	CARRETERO Hector	MOV	ESP	13'12"16	"	
109	132	BADILATTI Matteo	GFC	SUI	13'12"26	"	
110	212	*ZUKOWSKY Nickolas	RLY	CAN	13'12"27	"	
111	67	*TIBERI Antonio	TFS	ITA	13'12"36	"	
112	4	HENAO GOMEZ Sebastia	IGD	COL	13'12"38	"	
113	62	EG Niklas	TFS	DEN	13'12"48	"	
114	61	*CONCI Nicola	TFS	ITA	13'12"50	"	
115	214	MANNION Gavin	RLY	USA	13'12"52	"	
116	203	PETILLI Simone	IWG	ITA	13'12"65	"	
117	116	BAUER Jack	BEX	NZL	13'12"66	"	
118	162	*CONCA Filippo	LTS	ITA	13'12"91	"	
119	205	ROTA Lorenzo	IWG	ITA	13'13"28	01'13"	
120	225	THIÉRY Cyrille	SUI	SUI	13'13"43	"	
121	72	POELS Wout	TBV	NED	13'14"53	01'14"	
122	37	TROIA Oliviero	UAD	ITA	13'14"89	"	
123	35	DE LA CRUZ David	UAD	ESP	13'15"64	01'15"	
124	177	VUILLERMOZ Alexis	TDE	FRA	13'15"74	"	
125	26	TOLHOEK Antwan	TJV	NED	13'16"97	01'16"	
126	143	DRUCKER Jean-Pierre	COF	LUX	13'18"50	01'18"	
127	101	BOIVIN Guillaume	ISN	CAN	13'18"52	"	
128	103	WOODS Michael	ISN	CAN	13'19"01	01'19"	
129	124	*GIDICH Yevgeniy	AST	KAZ	13'19"07	"	
130	156	JANSE VAN RENSBURG	TQA	RSA	13'19"25	"	
131	102	PICCOLI James	ISN	CAN	13'19"49	"	
132	201	HIRT Jan	IWG	CZE	13'19"98	"	
133	3	GOLAS Michal	IGD	POL	13'21"47	01'21"	
134	204	PLANCKAERT Baptiste	IWG	BEL	13'21"78	"	
135	213	BRITTON Robert	RLY	CAN	13'22"64	01'22"	
136	127	*WILSLY Jonas Gregaard	AST	DEN	13'22"92	"	
137	83	PETERS Nans	ACT	FRA	13'24"40	01'24"	
138	85	SARREAU Marc	ACT	FRA	13'25"99	01'25"	
139	106	ZABEL Rick	ISN	GER	13'27"37	01'27"	
140	206	VANSPEYBROUCK Pieter	IWG	BEL	13'27"80	"	
141	36	*MUÑOZ LANCHEROS Carlos	UAD	COL	13'27"85	"	
142	105	HOFSTETTER Hugo	ISN	FRA	13'28"10	01'28"	

06/06/2021 - 17:29:57

STAGE CLASSIFICATION 1

FRAUENFELD > Individual Time Trial

SUNDAY, JUNE 6, 2021

Distance: 10.900 km
 Time of the first: 12'00"39
 Average: 54.500 km/h

PI	Bib	Name	First Name	Team	Nat	Time	P	Split	PI	Bib	Name	First Name	Team	Nat	Time	P	Split
143	152	CLARKE	Simon	TQA	AUS	13'28"17		''									
144	166	*VERSCHA EVE	Viktor	LTS	BEL	13'28"35		''									
145	207	*ZIMMERMANN	Georg	IWG	GER	13'28"61		''									
146	222	*KUHN	Kevin	SUI	SUI	13'29"53		01'29"									
147	211	KING	Benjamin	RLY	USA	13'30"03		01'30"									
148	74	CAPECCHI	Eros	TBV	ITA	13'30"20		''									
149	65	NIBALI	Antonio	TFS	ITA	13'32"66		01'32"									
150	112	CHAVES	Johan Esteban	BEX	COL	13'36"25		01'36"									
151	46	VAKOC	Petr	AFC	CZE	13'37"18		01'37"									
152	76	NOVAK	Domen	TBV	SLO	13'39"61		01'39"									
153	215	MURPHY	Kyle	RLY	USA	13'39"86		''									
154	96	*ALBA	Juan Diego	MOV	COL	13'40"46		01'40"									
155	47	VERGAERDE	Otto	AFC	BEL	13'42"03		01'42"									
156	7	ROWE	Luke	IGD	GBR	13'42"88		''									
157	221	PELLAUD	Simon	SUI	SUI	13'43"16		01'43"									
158	81	FRANK	Mathias	ACT	SUI	13'46"86		01'46"									
159	44	DE TIER	Floris	AFC	BEL	13'49"16		01'49"									
160	153	DLAMINI	Nicholas	TQA	RSA	13'51"47		01'51"									

Did not start

173 BOASSON HAGEN Edvald TDE NOR

1 rider(s).

GENERAL CLASSIFICATION 1

FRAUENFELD > Individual Time Trial

Distance: 10.900 km
Time of the first: 12'00"
Average: 54.500 km/h

SUNDAY, JUNE 6, 2021

PI	Bib	Name First Name	Team	Nat	Time	Split	PI	Bib	Name First Name	Team	Nat	Time	Split
1	131	KÜNG Stefan	GFC	SUI	12'00"	00"	72	87	*TOUZÉ Damien	ACT	FRA	"	"
2	192	*BISSEGER Stefan	EFN	SUI	12'04"	04"	73	144	FERNANDEZ Ruben	COF	ESP	"	"
3	12	CATTANEO Mattia	DQT	ITA	12'12"	12"	74	33	FARIA DA COSTA Rui Alb	UAD	POR	12'59"	59"
4	197	SCULLY Thomas	EFN	NZL	12'15"	15"	75	172	DOUBEY Fabien	TDE	FRA	"	"
5	11	ALAPHILIPPE Julian	DQT	FRA	12'19"	19"	76	136	*STEWART Jake	GFC	GBR	"	"
6	196	*RUTSCH Jonas	EFN	GER	12'22"	22"	77	176	TURGIS Anthony	TDE	FRA	"	"
7	16	*STEIMLE Jannik	DQT	GER	"	"	78	155	*BROWN Connor	TQA	USA	"	"
8	164	*VERMEERSCH Florian	LTS	BEL	"	"	79	183	COMBAUD Romain	DSM	FRA	"	"
9	185	KRAGH ANDERSEN Søren	DSM	DEN	"	"	80	171	LATOUR Pierre-Roger	TDE	FRA	13'00"	01'00"
10	2	DENNIS Rohan	IGD	AUS	12'23"	23"	81	174	DE LA PARTE Victor	TDE	ESP	"	"
11	193	*POWLESS Neilson	EFN	USA	12'25"	25"	82	23	OOMEN Sam	TJV	NED	"	"
12	51	SCHACHMANN Maximilian	BOH	GER	12'29"	29"	83	216	ROSSKOPF Joseph	RLY	USA	"	"
13	14	DEVENYNS Dries	DQT	BEL	12'30"	30"	84	202	LAMMERTINK Maurits	IWG	NED	"	"
14	93	GARCIA CORTINA Ivan	MOV	ESP	"	"	85	146	*SAJNOK Szymon	COF	POL	13'01"	01'01"
15	1	CARAPAZ Richard	IGD	ECU	12'31"	31"	86	64	KIRSCH Alex	TFS	LUX	"	"
16	21	DUMOULIN Tom	TJV	NED	12'32"	32"	87	107	VANMARCKE Sep	ISN	BEL	"	"
17	123	BOARO Manuele	AST	ITA	12'33"	33"	88	115	JANSEN Amund Grondal	BEX	NOR	13'02"	01'02"
18	82	JUNGELS Bob	ACT	LUX	"	"	89	84	COSNEFROY Benoit	ACT	FRA	"	"
19	97	SERRANO RODRIGUEZ G	MOV	ESP	12'34"	34"	90	45	*TULETT Ben	AFC	GBR	13'03"	01'03"
20	122	*DE BOD Stefan Jaco	AST	RSA	"	"	91	53	PALZER Anton	BOH	GER	"	"
21	57	BODNAR Maciej	BOH	POL	12'35"	35"	92	165	*VAN GILS Maxim	LTS	BEL	13'04"	01'04"
22	135	LUDVIGSSON Tobias	GFC	SWE	12'36"	36"	93	184	*DONOVAN Mark	DSM	GBR	13'05"	01'05"
23	142	BOHLI Tom	COF	SUI	"	"	94	52	*MEEUS Jordi	BOH	BEL	"	"
24	25	TEUNISSEN Mike	TJV	NED	12'38"	38"	95	13	DECLERCQ Tim	DQT	BEL	"	"
25	41	VAN DER POEL Mathieu	AFC	NED	"	"	96	54	FABBRO Matteo	BOH	ITA	"	"
26	223	IMHOF Claudio	SUI	SUI	12'39"	39"	97	91	SOLER Marc	MOV	ESP	13'06"	01'06"
27	43	MEURISSE Xandro	AFC	BEL	12'40"	40"	98	145	*ROCHAS Rémy	COF	FRA	"	"
28	195	LANGEVELD Sebastian	EFN	NED	12'41"	41"	99	31	*HIRSCHI Marc	UAD	SUI	"	"
29	71	*MÄDER Gino	TBV	SUI	"	"	100	55	BURGHARDT Marcus	BOH	GER	13'07"	01'07"
30	151	POZZOVIVO Domenico	TQA	ITA	"	"	101	194	HOWES Alex	EFN	USA	"	"
31	95	*JACOBS Johan	MOV	SUI	12'42"	42"	102	227	THALMANN Roland	SUI	SUI	13'08"	01'08"
32	126	FRAILE MATARRANZ Omar	AST	ESP	"	"	103	77	*WILLIAMS Stephen	TBV	GBR	"	"
33	32	GIBBONS Ryan	UAD	RSA	"	"	104	42	DILLIER Silvan	AFC	SUI	13'09"	01'09"
34	141	LAPORTE Christophe	COF	FRA	12'43"	43"	105	217	DAL CIN Matteo	RLY	CAN	"	"
35	73	*WRIGHT Fred	TBV	GBR	"	"	106	224	*RÜEGG Lukas	SUI	SUI	13'11"	01'11"
36	24	PFINGSTEN Christoph	TJV	GER	"	"	107	175	SIMON Julien	TDE	FRA	13'12"	01'12"
37	147	WALLAYS Jelle	COF	BEL	12'44"	44"	108	92	CARRETERO Hector	MOV	ESP	"	"
38	133	*BRUNEL Alexys	GFC	FRA	"	"	109	132	BADILATTI Matteo	GFC	SUI	"	"
39	63	KAMP Alexander	TFS	DEN	"	"	110	212	*ZUKOWSKY Nickolas	RLY	CAN	"	"
40	5	*SIVAKOV Pavel	IGD	RUS	"	"	111	67	*TIBERI Antonio	TFS	ITA	"	"
41	191	URAN Rigoberto	EFN	COL	12'46"	46"	112	4	HENAO GOMEZ Sebastian	IGD	COL	"	"
42	17	*VANSEVENTANT Mauri	DQT	BEL	"	"	113	62	EG Niklas	TFS	DEN	"	"
43	163	*KRON Andreas Lorentz	LTS	DEN	"	"	114	61	*CONCI Nicola	TFS	ITA	"	"
44	134	LIENHARD Fabian	GFC	SUI	12'47"	47"	115	214	MANNION Gavin	RLY	USA	"	"
45	27	VAN HOOYDONCK Natha	TJV	BEL	12'48"	48"	116	203	PETILLI Simone	IWG	ITA	"	"
46	111	MATTHEWS Michael	BEX	AUS	"	"	117	116	BAUER Jack	BEX	NZL	"	"
47	167	*GOOSSENS Kobe	LTS	BEL	12'49"	49"	118	162	*CONCA Filippo	LTS	ITA	"	"
48	161	DEGENKOLB John	LTS	GER	"	"	119	205	ROTA Lorenzo	IWG	ITA	13'13"	01'13"
49	137	THOMAS Benjamin	GFC	FRA	12'50"	50"	120	225	THIÉRY Cyrille	SUI	SUI	"	"
50	187	SUTTERLIN Jasha	DSM	GER	"	"	121	72	POELS Wout	TBV	NED	13'14"	01'14"
51	34	MOLANO Sebastian	UAD	COL	"	"	122	37	TROIA Oliviero	UAD	ITA	"	"
52	125	HOULE Hugo	AST	CAN	"	"	123	35	DE LA CRUZ David	UAD	ESP	13'15"	01'15"
53	157	*NIELSEN Andreas Stokb	TQA	DEN	"	"	124	177	VUILLERMOZ Alexis	TDE	FRA	"	"
54	226	*SUTER Joel	SUI	SUI	12'52"	52"	125	26	TOLHOEK Antwan	TJV	NED	13'16"	01'16"
55	94	SAMITIER Sergio	MOV	ESP	"	"	126	143	DRUCKER Jean-Pierre	COF	LUX	13'18"	01'18"
56	117	SMITH Dion	BEX	NZL	"	"	127	101	BOIVIN Guillaume	ISN	CAN	"	"
57	186	*LEKNESUND Andreas	DSM	NOR	12'53"	53"	128	103	WOODS Michael	ISN	CAN	13'19"	01'19"
58	121	FUGLSANG Jakob	AST	DEN	"	"	129	124	*GIDICH Yevgeniy	AST	KAZ	"	"
59	6	*DUNBAR Edward	IGD	IRL	12'54"	54"	130	156	JANSE VAN RENSBURG I	TQA	RSA	"	"
60	113	DURBRIDGE Luke	BEX	AUS	"	"	131	102	PICCOLI James	ISN	CAN	"	"
61	154	FRANKINY Kilian	TQA	SUI	"	"	132	201	HIRT Jan	IWG	CZE	"	"
62	15	*HODEG CHAGUI Alvaro	DQT	COL	12'55"	55"	133	3	GOLAS Michal	IGD	POL	13'21"	01'21"
63	56	*WALLS Matthew	BOH	GBR	"	"	134	204	PLANCKAERT Baptiste	IWG	BEL	"	"
64	182	*ARENSMAN Thymen	DSM	NED	"	"	135	213	BRITTON Robert	RLY	CAN	13'22"	01'22"
65	75	PERNSTEINER Hermann	TBV	AUT	"	"	136	127	*WILSLY Jonas Gregaard	AST	DEN	"	"
66	114	*HAMILTON Lucas	BEX	AUS	"	"	137	83	PETERS Nans	ACT	FRA	13'24"	01'24"
67	181	BENOOT Tiesj	DSM	BEL	"	"	138	85	SARREAU Marc	ACT	FRA	13'25"	01'25"
68	66	THEUNS Edward	TFS	BEL	12'56"	56"	139	106	ZABEL Rick	ISN	GER	13'27"	01'27"
69	86	SCHÄR Michael	ACT	SUI	"	"	140	206	VANSPEYBROUCK Pieter	IWG	BEL	"	"
70	104	GREIPEL André	ISN	GER	12'57"	57"	141	36	*MUÑOZ LANCHEROS Cr	UAD	COL	"	"
71	22	*LEEMREIZE Gijs	TJV	NED	12'58"	58"	142	105	HOFSTETTER Hugo	ISN	FRA	13'28"	01'28"

06/06/2021 - 17:26:46

GENERAL CLASSIFICATION 1

FRAUENFELD > Individual Time Trial

Distance: 10.900 km
 Time of the first: 12'00"
 Average: 54.500 km/h

SUNDAY, JUNE 6, 2021

PI	Bib	Name First Name	Team	Nat	Time	Split
143	152	CLARKE Simon	TQA	AUS	''	''
144	166	*VERSCHAEVE Viktor	LTS	BEL	''	''
145	207	*ZIMMERMANN Georg	IWG	GER	''	''
146	222	*KUHN Kevin	SUI	SUI	13'29"	01'29"
147	211	KING Benjamin	RLY	USA	13'30"	01'30"
148	74	CAPECCHI Eros	TBV	ITA	''	''
149	65	NIBALI Antonio	TFS	ITA	13'32"	01'32"
150	112	CHAVES Johan Esteban	BEX	COL	13'36"	01'36"
151	46	VAKOC Petr	AFC	CZE	13'37"	01'37"
152	76	NOVAK Domen	TBV	SLO	13'39"	01'39"
153	215	MURPHY Kyle	RLY	USA	''	''
154	96	*ALBA Juan Diego	MOV	COL	13'40"	01'40"
155	47	VERGAERDE Otto	AFC	BEL	13'42"	01'42"
156	7	ROWE Luke	IGD	GBR	''	''
157	221	PELLAUD Simon	SUI	SUI	13'43"	01'43"
158	81	FRANK Mathias	ACT	SUI	13'46"	01'46"
159	44	DE TIER Floris	AFC	BEL	13'49"	01'49"
160	153	DLAMINI Nicholas	TQA	RSA	13'51"	01'51"

PI	Bib	Name First Name	Team	Nat	Time	Split
----	-----	-----------------	------	-----	------	-------

POINT CLASSIFICATION 1
FRAUENFELD > Individual Time Trial
SUNDAY, JUNE 6, 2021

stage Classification

PI	Bib	Name First Name	Nat	Team	Points
Finish - Frauenfeld - km 10.9					
1	131	KÜNG Stefan	SUI	GFC	12
2	192	BISSEGGER Stefan	SUI	EFN	8
3	12	CATTANEO Mattia	ITA	DQT	6
4	197	SCULLY Thomas	NZL	EFN	4
5	11	ALAPHILIPPE Julian	FRA	DQT	2

General Classification

PI	Bib	Name First Name	Nat	Team	Points
1	131	KÜNG Stefan	SUI	GFC	12
2	192	BISSEGGER Stefan	SUI	EFN	8
3	12	CATTANEO Mattia	ITA	DQT	6
4	197	SCULLY Thomas	NZL	EFN	4
5	11	ALAPHILIPPE Julian	FRA	DQT	2

06/06/2021 - 17:27:45

YOUNG RIDER CLASSIFICATION 1

FRAUENFELD > Individual Time Trial

SUNDAY, JUNE 6, 2021

Stage classification
Distance : 10,900 km

Time of the first: 12'04"50

Average : 54,199 km/h

Pl	Bib	Name First name	Team	Nat	Time	P	Split
1	192	BISSEGGGER Stefan	EFN	SUI	12'04"50		00"
2	196	RUTSCH Jonas	EFN	GER	12'22"04		18"
3	16	STEIMLE Jannik	DQT	GER	12'22"36		''
4	164	VERMEERSCH Florian	LTS	BEL	12'22"83		''
5	193	POWLESS Neilson	EFN	USA	12'25"70		21"
6	122	DE BOD Stefan Jaco	AST	RSA	12'34"21		30"
7	71	MÄDER Gino	TBV	SUI	12'41"68		37"
8	95	JACOBS Johan	MOV	SUI	12'42"05		38"
9	73	WRIGHT Fred	TBV	GBR	12'43"30		39"
10	133	BRUNEL Alexys	GFC	FRA	12'44"57		40"
11	5	SIVAKOV Pavel	IGD	RUS	12'44"76		''
12	17	VANSEVENANT Mauri	DQT	BEL	12'46"59		42"
13	163	KRON Andreas Lorentz	LTS	DEN	12'46"87		''
14	167	GOOSSENS Kobe	LTS	BEL	12'49"38		45"
15	157	NIELSEN Andreas Stokbo	TQA	DEN	12'50"96		46"
16	226	SUTER Joel	SUI	SUI	12'52"09		48"
17	186	LEKNESUND Andreas	DSM	NOR	12'53"30		49"
18	6	DUNBAR Edward	IGD	IRL	12'54"21		50"
19	15	HODEG CHAGUI Alvaro	DQT	COL	12'55"16		51"
20	56	WALLS Matthew	BOH	GBR	12'55"17		''
21	182	ARENSMAN Thymen	DSM	NED	12'55"38		''
22	114	HAMILTON Lucas	BEX	AUS	12'55"67		''
23	22	LEEMREIZE Gijs	TJV	NED	12'58"16		54"
24	87	TOUZÉ Damien	ACT	FRA	12'58"63		''
25	136	STEWART Jake	GFC	GBR	12'59"35		55"
26	155	BROWN Connor	TQA	USA	12'59"84		''
27	146	SAJNOK Szymon	COF	POL	13'01"72		57"
28	45	TULETT Ben	AFC	GBR	13'03"41		59"
29	165	VAN GILS Maxim	LTS	BEL	13'04"75		01'00"
30	184	DONOVAN Mark	DSM	GBR	13'05"40		01'01"
31	52	MEEUS Jordi	BOH	BEL	13'05"60		''
32	145	ROCHAS Rémy	COF	FRA	13'06"78		01'02"
33	31	HIRSCHI Marc	UAD	SUI	13'06"87		''
34	77	WILLIAMS Stephen	TBV	GBR	13'08"86		01'04"
35	224	RÜEGG Lukas	SUI	SUI	13'11"30		01'07"
36	212	ZUKOWSKY Nickolas	RLY	CAN	13'12"27		01'08"
37	67	TIBERI Antonio	TFS	ITA	13'12"36		''
38	61	CONCI Nicola	TFS	ITA	13'12"50		''
39	162	CONCA Filippo	LTS	ITA	13'12"91		''
40	124	GIDICH Yevgeniy	AST	KAZ	13'19"07		01'15"
41	127	WILSLY Jonas Gregaard	AST	DEN	13'22"92		01'18"
42	36	MUÑOZ LANCHEROS Cri	UAD	COL	13'27"85		01'23"
43	166	VERSCHAEVE Viktor	LTS	BEL	13'28"35		01'24"
44	207	ZIMMERMANN Georg	IWG	GER	13'28"61		''
45	222	KUHN Kevin	SUI	SUI	13'29"53		01'25"
46	96	ALBA Juan Diego	MOV	COL	13'40"46		01'36"

General classification
Total distance : 10.900 km

Time of the first : 12'04"

Average: 54.199 km/h

Pl	Bib	Name First name	Team	Nat	Time	Split
1	192	BISSEGGGER Stefan	EFN	SUI	12'04"	00"
2	196	RUTSCH Jonas	EFN	GER	12'22"	18"
3	16	STEIMLE Jannik	DQT	GER	12'22"	''
4	164	VERMEERSCH Florian	LTS	BEL	12'22"	''
5	193	POWLESS Neilson	EFN	USA	12'25"	21"
6	122	DE BOD Stefan Jaco	AST	RSA	12'34"	30"
7	71	MÄDER Gino	TBV	SUI	12'41"	37"
8	95	JACOBS Johan	MOV	SUI	12'42"	38"
9	73	WRIGHT Fred	TBV	GBR	12'43"	39"
10	133	BRUNEL Alexys	GFC	FRA	12'44"	40"
11	5	SIVAKOV Pavel	IGD	RUS	12'44"	''
12	17	VANSEVENANT Mauri	DQT	BEL	12'46"	42"
13	163	KRON Andreas Lorentz	LTS	DEN	12'46"	''
14	167	GOOSSENS Kobe	LTS	BEL	12'49"	45"
15	157	NIELSEN Andreas Stokbo	TQA	DEN	12'50"	46"
16	226	SUTER Joel	SUI	SUI	12'52"	48"
17	186	LEKNESUND Andreas	DSM	NOR	12'53"	49"
18	6	DUNBAR Edward	IGD	IRL	12'54"	50"
19	15	HODEG CHAGUI Alvaro	DQT	COL	12'55"	51"
20	56	WALLS Matthew	BOH	GBR	12'55"	''
21	182	ARENSMAN Thymen	DSM	NED	12'55"	''
22	114	HAMILTON Lucas	BEX	AUS	12'55"	''
23	22	LEEMREIZE Gijs	TJV	NED	12'58"	54"
24	87	TOUZÉ Damien	ACT	FRA	12'58"	''
25	136	STEWART Jake	GFC	GBR	12'59"	55"
26	155	BROWN Connor	TQA	USA	12'59"	''
27	146	SAJNOK Szymon	COF	POL	13'01"	57"
28	45	TULETT Ben	AFC	GBR	13'03"	59"
29	165	VAN GILS Maxim	LTS	BEL	13'04"	01'00"
30	184	DONOVAN Mark	DSM	GBR	13'05"	01'01"
31	52	MEEUS Jordi	BOH	BEL	13'05"	''
32	145	ROCHAS Rémy	COF	FRA	13'06"	01'02"
33	31	HIRSCHI Marc	UAD	SUI	13'06"	''
34	77	WILLIAMS Stephen	TBV	GBR	13'08"	01'04"
35	224	RÜEGG Lukas	SUI	SUI	13'11"	01'07"
36	212	ZUKOWSKY Nickolas	RLY	CAN	13'12"	01'08"
37	67	TIBERI Antonio	TFS	ITA	13'12"	''
38	61	CONCI Nicola	TFS	ITA	13'12"	''
39	162	CONCA Filippo	LTS	ITA	13'12"	''
40	124	GIDICH Yevgeniy	AST	KAZ	13'19"	01'15"
41	127	WILSLY Jonas Gregaard	AST	DEN	13'22"	01'18"
42	36	MUÑOZ LANCHEROS Cristia	UAD	COL	13'27"	01'23"
43	166	VERSCHAEVE Viktor	LTS	BEL	13'28"	01'24"
44	207	ZIMMERMANN Georg	IWG	GER	13'28"	''
45	222	KUHN Kevin	SUI	SUI	13'29"	01'25"
46	96	ALBA Juan Diego	MOV	COL	13'40"	01'36"

TEAM CLASSIFICATION 1

FRAUENFELD > Individual Time Trial

SUNDAY, JUNE 6, 2021

Stage Classification
Distance: 10,900 km

General Classification
Total Distance: 10.900 km

PI	Team	Time	Split	PI	Team	Time	Split
1	Ef Education - Nippo 192 / 197 / 196	36'41"	00"	1	Ef Education - Nippo	36'41"	00"
2	Deceuninck - Quick-Step 12 / 11 / 16	36'53"	12"	2	Deceuninck - Quick-Step	36'53"	12"
3	Groupama - Fdj 131 / 135 / 133	37'20"	39"	3	Groupama - Fdj	37'20"	39"
4	Ineos Grenadiers 2 / 1 / 5	37'38"	57"	4	Ineos Grenadiers	37'38"	57"
5	Movistar Team 93 / 97 / 95	37'46"	01'05"	5	Movistar Team	37'46"	01'05"
6	Astana - Premier Tech 123 / 122 / 126	37'49"	01'08"	6	Astana - Premier Tech	37'49"	01'08"
7	Jumbo-Visma 21 / 25 / 24	37'53"	01'12"	7	Jumbo-Visma	37'53"	01'12"
8	Lotto Soudal 164 / 163 / 167	37'57"	01'16"	8	Lotto Soudal	37'57"	01'16"
9	Bora - Hansgrohe 51 / 57 / 56	37'59"	01'18"	9	Bora - Hansgrohe	37'59"	01'18"
10	Cofidis 142 / 141 / 147	38'03"	01'22"	10	Cofidis	38'03"	01'22"
11	Team Dsm 185 / 187 / 186	38'05"	01'24"	11	Team Dsm	38'05"	01'24"
12	Bahrain Victorious 71 / 73 / 75	38'19"	01'38"	12	Bahrain Victorious	38'19"	01'38"
13	Alpecin-Fenix 41 / 43 / 45	38'21"	01'40"	13	Alpecin-Fenix	38'21"	01'40"
14	Team Qhubeka Assos 151 / 157 / 154	38'25"	01'44"	14	Team Qhubeka Assos	38'25"	01'44"
15	Ag2r Citroen Team 82 / 86 / 87	38'27"	01'46"	15	Ag2r Citroen Team	38'27"	01'46"
16	Uae Team Emirates 32 / 34 / 33	38'31"	01'50"	16	Uae Team Emirates	38'31"	01'50"
17	Team Bikeexchange 111 / 117 / 113	38'34"	01'53"	17	Team Bikeexchange	38'34"	01'53"
18	SWISS CYCLING 223 / 226 / 227	38'39"	01'58"	18	SWISS CYCLING	38'39"	01'58"
19	Trek - Segafredo 63 / 66 / 64	38'41"	02'00"	19	Trek - Segafredo	38'41"	02'00"
20	Total Direct Energie 172 / 176 / 171	38'58"	02'17"	20	Total Direct Energie	38'58"	02'17"
21	Israel Start-Up Nation 104 / 107 / 101	39'16"	02'35"	21	Israel Start-Up Nation	39'16"	02'35"
22	Rally Cycling 216 / 217 / 212	39'21"	02'40"	22	Rally Cycling	39'21"	02'40"
23	Intermarché - Wanty - Gobert Matériaux 202 / 203 / 205	39'25"	02'44"	23	Intermarché - Wanty - Gobert Matériaux	39'25"	02'44"

06/06/2021 - 17:28:08

CAR ORDER

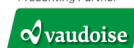
STAGE 2 : NEUHAUSEN A.R. > LACHEN

MONDAY, JUNE 7, 2021

- 1 Groupama - Fdj
- 2 Ef Education - Nippo
- 3 Deceuninck - Quick-Step
- 4 Lotto Soudal
- 5 Team Dsm
- 6 Ineos Grenadiers
- 7 Bora - Hansgrohe
- 8 Movistar Team
- 9 Jumbo-Visma
- 10 Astana - Premier Tech
- 11 Ag2r Citroen Team
- 12 Cofidis
- 13 Alpecin-Fenix
- 14 SWISS CYCLING
- 15 Bahrain Victorious
- 16 Team Qhubeka Assos
- 17 Uae Team Emirates
- 18 Trek - Segafredo
- 19 Team Bikeexchange
- 20 Israel Start-Up Nation
- 21 Total Direct Energie
- 22 Rally Cycling
- 23 Intermarché - Wanty - Gobert Matériaux

06/06/2021 - 17:27:06

Presenting Partner



Premium Partner



Timekeeper



Host Broadcaster



Mediapartner



Rights Owner



Proud Member of



INFORMATION 1. ETAPPE / EINZELZEITFAHREN (EZF)

Mitteilungen der Kommissäre

Keine besondere Vorkommnisse.

Mitteilungen der Direktion

Die am Mittwoch (02.06.), Freitag (04.06.) und Samstag (05.06.) durchgeführten 1'100 PCR-Tests waren alle negativ.

Mitteilungen der Ärzte UCI

Keine besonderen Vorkommnisse.

INFORMATION STAGE 1 / SHORT TIME TRAIL (STT)

UCI Commissaires report

No specific incidents.





Management report

The 1'100 PCR tests from Wednesday (02/06), Friday (04/06) and Saturday (05/06) were all negative.

Medical report

No specific incidents.

**LEADERTRIKOTS FÜR DIE 2. ETAPPE /
LEADER JERSEYS FOR STAGE 2**

Nr. / no.	Name, Vorname / surname, firstname	Team	Klassifikation / classification
131	KÜNG Stefan	GFC	<p>Gesamtleader / overall leader</p> <p>„Vaudoise Assurances“</p> 
12	CATTANEO Mattia	DQT	<p>Punkte-Leader / points leader</p> <p>„search.ch“</p> 
197	SCULLY Thomas	EFN	<p>Bergpreis-Leader (GPM) / king of the mountains</p> <p>„Genesis“</p> 
192	BISSEGGER Stefan	EFN	<p>Bester Jungprofi / best young professional</p> <p>„Primeo Energie“</p> 

INFORMATION 2. ETAPPE

Startgelände in Neuhausen am Rheinflall

An alle Chauffeure

Die Anfahrt zum Startgelände führt ausnahmslos via PPO.

Die Anfahrt zum PPO aus allen Richtungen muss über die Autobahn A4, Ausfahrt Nr. 5 Schaffhausen-Süd erfolgen. Ab PPO den Jalontafeln (START) folgen. Anschliessend ausnahmslos den farbigen Jalontafeln zu den Parkplätzen folgen.

Getränkeausgabe für Mannschaften

Die Getränke-Ausgabe erfolgt auf dem Parkplatz der Mannschaften. Das TdS-Fahrzeug ist mit einer Tafel gekennzeichnet (Mannschaften „Getränkeausgabe“).

Präsentation der Teams

Wegen COVID 19 keine Präsentation der Teams

Spezial-Trikots

Die Träger der vier Wertungstrikots von VAUDOISE ASSURANCES, Genesis, search.ch und Primeo Energie sind gebeten 5 Minuten vor dem Start sich in der ersten Reihe aufzustellen.

Litter zone

Die Litter Zone bei km 157.7 ist mindesten 1km lang.

Der direkte Weg von Neuhausen a. Rhf. nach Lachen: 110 km / 1h 1/4 Std.

Autobahn A4 Richtung Zürich.

Am Autobahnkreuz 70-Winterthur-Nord Den rechten Fahrstreifen benutzen, um den Schildern auf E41/E60/A1/A4 Richtung Zürich/Wülflingen zu folgen.

Am Autobahnkreuz 32-Zürich-City Einen der 2 rechten Fahrstreifen benutzen, um den Schildern auf A3 Richtung San Bernardino/Chur zu folgen. Auf A3 bis Ausfahrt Nr. 41 Lachen.

Ab PPO den Jalontafeln (ZIEL) folgen. Anschliessend ausnahmslos den farbigen Jalontafeln zu den Parkplätzen folgen.

Baustellen

- Km 91
- Km 56
- Km 63
- Km 144

Zielgelände in Lachen

Umleitung Sportliche Leiter in Lachen: 400m vor dem Ziel Richtung links.

Siegerehrung

Die Fahrer erscheinen kurz nach der Ankunft auf dem nach der Ziellinie aufgestellten Podium. Folgende Fahrer sind dazu verpflichtet, an der Siegerehrung teilzunehmen:

- Der Etappensieger
- Der Gesamtsieger
- Die Leader der Spezialklassemente

INFORMATION STAGE 2

Starting area in Neuhausen am Rheinflall

Drivers note

Mandatory approach: Via PPO from all directions from highway A4, exit no. 5 Schaffhausen-Süd. From PPO follow the signs (START) of TdS. Then, please follow the colored signs of TdS to the parking space.

Distribution of water for teams

The distribution takes place at the team parking space. The vehicle is indicated: "Water for Teams".

Team presentation

Because of COVID 19 no presentation of the teams.

Jerseys

The wearers of the 4 leader jerseys VAUDOISE ASSURANCES, Genesis, search.ch and Primeo Energie position themselves in the first row, 5 minutes before the start of the stage.

Litter zone

The litter zone at km 157.7 is at least 1km long.

Direct route form Neuhausen a. Rhf. nach Lachen: 110 km / 1 1/4 Std.

Motorway A4 direction Zurich.

At freeway junction 70-Winterthur-Nord use the right lane to follow the signs to E41/E60/A1/A4 direction Zurich/Wülflingen.

At freewas junction 32-Zurich-City use one of the 2 right lanes to follow the signs to A3 direction San Bernardino/Chur. On A3 take exit no. 41 to Lachen.

From PPO follow the signs (FINISH) of TdS. Then, please follow the colored signs of TdS to the parking space

Roadworks

- Km 91
- Km 56
- Km 63
- Km 144

Finish area in Lachen

Detour for team managers in Lachen: 400m before the finish line on the left.

Podium ceremony

The riders shall appear on the podium behind the finish line immediately after their arrival.

It is obligatory for the following riders to take part in the podium ceremony:

- The winner of the stage
- The overall leader
- The leaders of the special classifications

GENERELLE INFORMATIONEN

Siegerehrungen nach Ankunft der jeweiligen Etappe

Die folgenden Fahrer sind gebeten sich nach jeder Etappe ohne Aufforderung zur Siegerehrung zu melden:

- Sieger der jeweiligen Etappe („Supersapiens“)
- Leader des Gesamtklassements (gelbes Leadertrikot „Vaudoise Versicherungen“)
- Leader des Bergpreiklassements (Trikot „Genesis“)
- Leader des Punkteklassements (Trikot „search.ch“)
- Bester Jungprofi (Trikot „Primo Energie“)

Mitteilung an alle Teams

Die Betreuer der jeweiligen Teams sind verpflichtet, den Podium-Badge bei der Siegerehrung vorzuweisen.

Startreihenfolge der Mannschaftsfahrzeuge

Rote Aufkleber für erstes Fahrzeug.
Schwarze Aufkleber für zweites Fahrzeug.

Interne Telefonkontrolle und Tour-Funk

Jeden Tag findet eine Verbindungskontrolle für interne Tour-Funk und Funk-Telefone der Renndirektion, jeweils 1 Stunde vor dem Start des Rennens, statt.

Der Verantwortliche: Steve Bovay

Aufruf an alle Fahrer der Fahrzeuge: UNBEDINGT 60 Minuten (1 Stunde) vor dem Start IM AUTO bereit sein für die Radio-Tour Kontrolle.

Die Informationen der Radio-Tour sind auf der Frequenz 159.825 Mhz zu empfangen.

Funkgeräte vor Hitze schützen

Bei Temperaturen über 50° Grad treten Störungen bei den Funkanlagen auf. Bitte vor dem Start bei Sonnenschein die Fenster des Fahrzeugs offen lassen.

Mitteilung zum täglichen Bulletin-Versand

Das Bulletin wird jeweils auf der Homepage zur Verfügung gestellt:
<http://www.tourdesuisse.ch/de/metamenu/medien/medienunterlagen/>

Das Bulletin wird jeweils auch elektronisch verschickt. Melden Sie sich unter folgender E-Mailadresse:
bulletin@tds.ch, um von diesem Service zu profitieren.

GENERAL INFORMATION

Stage Presentation

The riders shall appear on the podium behind the finish line immediately after their arrival. It is obligatory for the following riders to take part in the podium ceremony:

- The winner of the stage („Supersapiens“)
- The overall leader (yellow jersey: “VAUDOISE ASSURANCES”)
- The King of the Mountains (jersey: “Genesis”)
- The points leader (jersey: “search.ch”)
- Best young professional (jersey: “Primeo Energie”)

Team communication

To the soigneur's of the teams: please present your accreditation for the podium ceremony.

Team support vehicle start order

Red sticker for the first vehicle.
Black sticker for the second vehicle.

Internal phone and radio-tour inspection

The drivers are requested to be ready IN THE CAR, 60 MINUTES (1 hour) before the start of each stage, in order to confirm the radio-tour-connections.

Person in charge: Steve Bovay

The information from the radio-tour can be received on the frequency 159.825 MHz.

Radio protection:

There can be disruptions on the radio equipment in case of temperatures over 50° C. Please make sure, not to park the car in the sun or in case, leave the window open.

How to receive the daily report per mail?

You find the daily report on this page:

<http://www.tourdesuisse.ch/de/metamenu/medien/medienunterlagen/>

If you want the daily report-service, please send an e-mail to: bulletin@tds.ch, in order to put your name on the list.

START LIST 2

NEUHAUSEN A.R. > LACHEN

SUNDAY, JUNE 6, 2021

IGD Ineos Grenadiers	
1 CARAPAZ Richard	15e à 31"
2 DENNIS Rohan	10e à 23"
3 GOLAS Michal	133e à 01'21"
4 HENAO GOMEZ Sebastian	112e à 01'12"
5 *SIVAKOV Pavel	40e à 44"
6 *DUNBAR Edward	59e à 54"
7 ROWE Luke	156e à 01'42"

DQT Deceuninck - Quick-Step	
11 ALAPHILIPPE Julian	5e à 19"
12 CATTANEO Mattia	3e à 12"
13 DECLERCQ Tim	95e à 01'05"
14 DEVENYNS Dries	13e à 30"
15 *HODEG CHAGUI Alvaro	62e à 55"
16 *STEIMLE Jannik	7e à 22"
17 *VANSEVENANT Mauri	42e à 46"

TJV Jumbo-Visma	
21 DUMOULIN Tom	16e à 32"
22 *LEEMREIZE Gijs	71e à 58"
23 OOMEN Sam	82e à 01'00"
24 PFINGSTEN Christoph	36e à 43"
25 TEUNISSEN Mike	24e à 38"
26 TOLHOEK Antwan	125e à 01'16"
27 VAN HOOYDONCK Nathan	45e à 48"

UAD Uae Team Emirates	
31 *HIRSCHI Marc	99e à 01'06"
32 GIBBONS Ryan	33e à 42"
33 FARIA DA COSTA Rui	74e à 59"
34 MOLANO Sebastian	51e à 50"
35 DE LA CRUZ David	123e à 01'15"
36 *MUÑOZ LANCHEROS	141e à 01'27"
37 TROIA Oliviero	122e à 01'14"

AFC Alpecin-Fenix	
41 VAN DER POEL Mathieu	25e à 38"
42 DILLIER Silvan	104e à 01'09"
43 MEURISSE Xandro	27e à 40"
44 DE TIER Floris	159e à 01'49"
45 *TULETT Ben	90e à 01'03"
46 VAKOC Petr	151e à 01'37"
47 VERGAERDE Otto	155e à 01'42"

BOH Bora - Hansgrohe	
51 SCHACHMANN Maximilian	12e à 29"
52 *MEEUS Jordi	94e à 01'05"
53 PALZER Anton	91e à 01'03"
54 FABBRO Matteo	96e à 01'05"
55 BURGHARDT Marcus	100e à 01'07"
56 *WALLS Matthew	63e à 55"
57 BODNAR Maciej	21e à 35"

TFS Trek - Segafredo	
61 *CONCI Nicola	114e à 01'12"
62 EG Niklas	113e à 01'12"
63 KAMP Alexander	39e à 44"
64 KIRSCH Alex	86e à 01'01"
65 NIBALI Antonio	149e à 01'32"
66 THEUNS Edward	68e à 56"
67 *TIBERI Antonio	111e à 01'12"

TBV Bahrain Victorious	
71 *MÄDER Gino	29e à 41"
72 POELS Wout	121e à 01'14"
73 *WRIGHT Fred	35e à 43"
74 CAPECCHI Eros	148e à 01'30"
75 PERNSTEINER Hermann	65e à 55"
76 NOVAK Domen	152e à 01'39"
77 *WILLIAMS Stephen	103e à 01'08"

ACT Ag2r Citroen Team	
81 FRANK Mathias	158e à 01'46"
82 JUNGELS Bob	18e à 33"

83 PETERS Nans	137e à 01'24"
84 COSNEFROY Benoit	89e à 01'02"
85 SARREAU Marc	138e à 01'25"
86 SCHÄR Michael	69e à 56"
87 *TOUZÉ Damien	72e à 58"

MOV Movistar Team	
91 SOLER Marc	97e à 01'06"
92 CARRETERO Hector	108e à 01'12"
93 GARCIA CORTINA Ivan	14e à 30"
94 SAMITIER Sergio	55e à 52"
95 *JACOBS Johan	31e à 42"
96 *ALBA Juan Diego	154e à 01'40"
97 SERRANO RODRIGUEZ	19e à 34"

ISN Israel Start-Up Nation	
101 BOIVIN Guillaume	127e à 01'18"
102 PICCOLI James	131e à 01'19"
103 WOODS Michael	128e à 01'19"
104 GREIPEL André	70e à 57"
105 HOFSTETTER Hugo	142e à 01'28"
106 ZABEL Rick	139e à 01'27"
107 VANMARCKE Sep	87e à 01'01"

BEX Team Bikeexchange	
111 MATTHEWS Michael	46e à 48"
112 CHAVES Johan Esteban	150e à 01'36"
113 DURBRIDGE Luke	60e à 54"
114 *HAMILTON Lucas	66e à 55"
115 JANSEN Amund Grondal	88e à 01'02"
116 BAUER Jack	117e à 01'12"
117 SMITH Dion	56e à 52"

AST Astana - Premier Tech	
121 FUGLSANG Jakob	58e à 53"
122 *DE BOD Stefan Jaco	20e à 34"
123 BOARO Manuele	17e à 33"
124 *GIDICH Yevgeniy	129e à 01'19"
125 HOULE Hugo	52e à 50"
126 FRAILE MATARRANZ	32e à 42"
127 *WILSLY Jonas Gregaard	136e à 01'22"

GFC Groupama - Fdj	
131 KÜNG Stefan	1 st en 12'00"
132 BADILATTI Matteo	109e à 01'12"
133 *BRUNEL Alexys	38e à 44"
134 LIENHARD Fabian	44e à 47"
135 LUDVIGSSON Tobias	22e à 36"
136 *STEWART Jake	76e à 59"
137 THOMAS Benjamin	49e à 50"

COF Cofidis	
141 LAPORTE Christophe	34e à 43"
142 BOHLI Tom	23e à 36"
143 DRUCKER Jean-Pierre	126e à 01'18"
144 FERNANDEZ Ruben	73e à 58"
145 *ROCHAS Rémy	98e à 01'06"
146 *SAJNOK Szymon	85e à 01'01"
147 WALLAYS Jelle	37e à 44"

TQA Team Qhubeka Assos	
151 POZZOVIVO Domenico	30e à 41"
152 CLARKE Simon	143e à 01'28"
153 DLAMINI Nicholas	160e à 01'51"
154 FRANKINY Kilian	61e à 54"
155 *BROWN Connor	78e à 59"
156 JANSE VAN RENSBURG	130e à 01'19"
157 *NIELSEN Andreas Stokbo	53e à 50"

LTS Lotto Soudal	
161 DEGENKOLB John	48e à 49"
162 *CONCA Filippo	118e à 01'12"
163 *KRON Andreas Lorentz	43e à 46"
164 *VERMEERSCH Florian	8e à 22"
165 *VAN GILS Maxim	92e à 01'04"

166 *VERSCHAEVE Viktor	144e à 01'28"
167 *GOOSSENS Kobe	47e à 49"

TDE Total Direct Energie	
171 LATOUR Pierre-Roger	80e à 01'00"
172 DOUBEY Fabien	75e à 59"
174 DE LA PARTE Victor	81e à 01'00"
175 SIMON Julien	107e à 01'12"
176 TURGIS Anthony	77e à 59"
177 VUILLERMOZ Alexis	124e à 01'15"

DSM Team Dsm	
181 BENOOT Tiesj	67e à 55"
182 *ARENSMAN Thymen	64e à 55"
183 COMBAUD Romain	79e à 59"
184 *DONOVAN Mark	93e à 01'05"
185 KRAGH ANDERSEN Søren	9e à 22"
186 *LEKNESUND Andreas	57e à 53"
187 SUTTERLIN Jasha	50e à 50"

EFN Ef Education - Nippo	
191 URAN Rigoberto	41e à 46"
192 *BISSEGGGER Stefan	2e à 04"
193 *POWLESS Neilson	11e à 25"
194 HOWES Alex	101e à 01'07"
195 LANGEVELD Sebastian	28e à 41"
196 *RUTSCH Jonas	6e à 22"
197 SCULLY Thomas	4e à 15"

IWG Intermarché - Wanty - Gobert Matériau	
201 HIRT Jan	132e à 01'19"
202 LAMMERTINK Maurits	84e à 01'00"
203 PETILLI Simone	116e à 01'12"
204 PLANCKAERT Baptiste	134e à 01'21"
205 ROTA Lorenzo	119e à 01'13"
206 VANSPEYBROUCK Pieter	140e à 01'27"
207 *ZIMMERMANN Georg	145e à 01'28"

RLY Rally Cycling	
211 KING Benjamin	147e à 01'30"
212 *ZUKOWSKY Nickolas	110e à 01'12"
213 BRITTON Robert	135e à 01'22"
214 MANNION Gavin	115e à 01'12"
215 MURPHY Kyle	153e à 01'39"
216 ROSSKOPF Joseph	83e à 01'00"
217 DAL CIN Matteo	105e à 01'09"

SUI SWISS CYCLING	
221 PELLAUD Simon	157e à 01'43"
222 *KUHN Kevin	146e à 01'29"
223 IMHOF Claudio	26e à 39"
224 *RÜEGG Lukas	106e à 01'11"
225 THIÉRY Cyrille	120e à 01'13"
226 *SUTER Joel	54e à 52"
227 THALMANN Roland	102e à 01'08"